
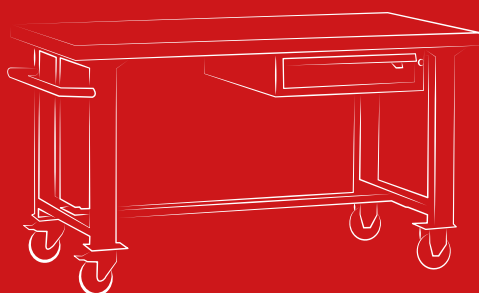


**4 COLORI**  
**3 DIVERSE LUNGHEZZE**  
**AMPIA GAMMA DI RUOTE**  
**ACCESSORIABILI CON**  
**PARETI ATTREZZATE**  
**ESTRAIBILITÀ CASSETTI 87%**





# WORK ROL - STANDARD

# CARATTERISTICHE TECNICHE

## COLORI BANCO

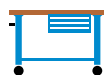
 Gamma colori ACCIAIO



GRIGIO  
RAL 7000  
.01



VERDE  
RAL 6011  
.02



BLU  
RAL 5012  
.04



GRIGIO  
RAL 7035  
.08


MULTIPLEX  
DI FAGGIO



MULTIPLEX  
CON LAMINATO  
E BORDI IN  
MASSELLO




MULTIPLEX  
CON LAMINATO  
E BORDI IN  
MASSELLO



MULTIPLEX  
RIVESTITO IN  
LAMINATO



MULTIPLEX  
RIVESTITO IN  
LAMINATO



## ARMADI A CASSETTI

I cassetti sono forniti con estrazione semplice (pari al 87%) su cuscinetti a sfera ad alta resistenza. Il fondo forato e le pareti fessurate con passo 17 mm permettono un facile inserimento e fissaggio (tramite viti) dei divisori in metallo. Il dispositivo di apertura singola dei cassetti ne impedisce l'apertura accidentale durante la movimentazione.



87% = 70 kg

H FRONTALE 50 mm

87% = 50 kg



## GAMBE FISSE E REGOLABILI CON RUOTE

Le gambe sono costruite in lamiera di acciaio con fori sulla parte superiore per il fissaggio al piano di lavoro e sulle piastre di base per il montaggio delle ruote, disponibili con diametro 125 mm e modelli adatti alle più svariate pavimentazioni. Presente anche la versione regolabile in altezza da 850 a 1250 mm tramite due allunghe forate a passo 25 mm (regolabili mediante fissaggio a vite). Nella gamba con ruote girevoli presente una comoda maniglia per movimentare il banco.



RUOTE IN  
GOMMA  
STANDARD



RUOTE IN  
GOMMA  
ANTISTRACCIA



RUOTE IN  
GOMMA  
ELASTICA



RUOTE IN  
POLIURETANO



RUOTE IN  
NYLON



### CHIUSURA A CILINDRO


La serratura laterale permette la chiusura di tutti i cassetti inseriti nello stesso comparto. Il sistema può essere fornito in due altezze:

- H 600 mm nel caso in cui lo scomparto sia completamente riempito di cassetti
- H 150 mm nel caso in cui nello scomparto vengano inseriti la porta da 450 mm h e i cassetti.

**FORNITA DI SERIE CON 2 CHIAVI**

### TRAVERSO DI COLLEGAMENTO e PIANO INFERIORE IN MULTIPLEX

Costruito in robusta lamiera di acciaio, piegata e sagomata, il traverso di collegamento funge da distanziere e irrigidimento tra le gambe; rendendo i banchi mobili estremamente robusti nella movimentazione con materiali pesanti. Il piano inferiore in multiplex, con spessore 25 mm, può essere applicato in sostituzione del traverso o utilizzato contemporaneamente.



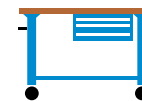
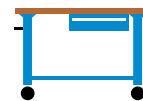
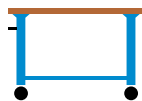
SU RICHIESTA POSSONO ESSERE INSERITE LE  
**PARETI ATTREZZATE**  
 PER COMPLETARE IL TUO BANCO DA LAVORO

VEDI PAG. 859

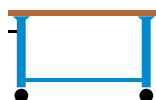
# WORK ROL - STANDARD

## CONFIGURA IL TUO BANCO



**PORTATA BANCO**  
**LUNGHEZZA 1300 mm**


TIPO DI RUOTA	PIANO SPESSORE mm	kg	kg	kg
gomma standard	40	240	220	200
gomma antitraccia	40	240	220	200
gomma elastica	40	600	600	600
poliuretano	40	500	500	500
nylon	40	600	600	600

**PORTATA BANCO**  
**LUNGHEZZA 1500 mm**


TIPO DI RUOTA	PIANO SPESSORE mm	kg	kg	kg
gomma standard	40	240	220	200
gomma antitraccia	40	240	220	200
gomma elastica	40	600	600	600
poliuretano	40	500	500	500
nylon	40	600	600	600

**PORTATA BANCO**  
**LUNGHEZZA 2000 mm**


TIPO DI RUOTA	PIANO SPESSORE mm	kg	kg	kg
gomma standard	40	220	200	180
gomma antitraccia	40	220	200	180
gomma elastica	40	500	500	500
poliuretano	40	450	450	450
nylon	40	500	500	500

## PIANI

MULTIPLEX  
DI FAGGIO



3 STRATI  
INCROCIATI DI  
FAGGIO




MULTIPLEX  
CON LAMINATO E  
BORDI IN MASSELLO



GRIGIO

MULTIPLEX  
CON LAMINATO E  
BORDI IN MASSELLO



BLU

SPESSORE mm	DIM. mm	ART.	ART.	ART.	ART.
40	1300x750	F BI A228 00 00	-	F BH A228 00 08	F BH A228 00 04
	1300x800	F BI A328 00 00	-	F BH A328 00 08	F BH A328 00 04
	1500x750	F BI A242 00 00	-	F BH A242 00 08	F BH A242 00 04
	1500x800	F BI A342 00 00	-	F BH A342 00 08	F BH A342 00 04
	2000x750	F BI A270 00 00	-	F BH A270 00 08	F BH A270 00 04
	2000x800	F BI A370 00 00	-	F BH A370 00 08	F BH A370 00 04



COPERTURE  
VEDI PAG. 809



GAMBA CON RUOTE FISSE H 800 mm

ART.	Ruota Ø 125 mm
F BL 6075 A0 04	gomma standard
F BL 6075 G0 04	antitraccia
F BL 6075 D0 04	gomma elastica
F BL 6075 K0 04	poliuretano
F BL 6075 N0 04	nylon

Dim. mm 80x726x800 H



GAMBA CON RUOTE GIREVOLI CON FRENO  
E MANIGLIA H 800 mm

ART.	Ruota Ø 125 mm
F BL 6090 C0 04	gomma standard
F BL 6090 I0 04	antitraccia
F BL 6090 F0 04	gomma elastica
F BL 6090 M0 04	poliuretano
F BL 6090 Q0 04	nylon

Dim. mm 80x726x800 H




ART. F BL 9021 00 00  
SET PREMONTAGGIO PER GAMBE  
COMPRESIVO DI FORATURA E VITI DI  
FISSAGGIO

### MULTIPLEX RIVESTITO IN LAMINATO



GRIGIO

### MULTIPLEX RIVESTITO IN LAMINATO



BLU

ART.	ART.
F BH B228 00 08	F BH B228 00 04
F BH B328 00 08	F BH B328 00 04
F BH B242 00 08	F BH B242 00 04
F BH B342 00 08	F BH B342 00 04
F BH B270 00 08	F BH B270 00 04
F BH B370 00 08	F BH B370 00 04

### PIANI ESD A RICHIESTA



### GAMBA REGOLABILE CON RUOTE FISSE H 850/1250 mm

ART.	Ruota Ø 125 mm
F BL 6055 A0 _ _	gomma standard
F BL 6055 G0 _ _	antitraccia
F BL 6055 D0 _ _	gomma elastica
F BL 6055 K0 _ _	poliuretano
F BL 6055 N0 _ _	nylon

Dim. mm 80x726x850/1250 H



### GAMBA REGOLABILE CON RUOTE GIREVOLI CON FRENO E MANIGLIA H 850/1250 mm

ART.	Ruota Ø 125 mm
F BL 6056 C0 _ _	gomma standard
F BL 6056 I0 _ _	antitraccia
F BL 6056 F0 _ _	gomma elastica
F BL 6056 M0 _ _	poliuretano
F BL 6056 Q0 _ _	nylon

Dim. mm 80x726x850/1250 H







TRAVERSO PER BANCHI MOBILI 1300 mm

ART.		Lunghezza mm	
F BL 6605 00 04		980	



TRAVERSO PER BANCHI MOBILI 1500 mm

ART.		Lunghezza mm	
F BL 6610 00 04		1180	

1 cassetto

100



27x36 EH

ART.		Dim. mm	kg	
F DE 1010 01 04		565x725x155 H	60	87%

Chiusura laterale

1 cassetto

200



27x36 EH

ART.		Dim. mm	kg	
F DE 1020 01 04		565x725x255 H	60	87%

Chiusura laterale

2 cassetti

50

150



27x36 EH

ART.		Dim. mm	kg	
F DE 1020 02 04		565x725x255 H	60	87%

Chiusura laterale

3 cassetti

50

100

150



27x36 EH

ART.		Dim. mm	kg	
F DE 1030 02 04		565x725x355 H	60	87%

Chiusura laterale

4 cassetti

50

100

100

200



27x36 EH

ART.		Dim. mm	kg	
F DE 1045 04 04		565x725x505 H	40	87%

Chiusura laterale




ART. F BL 9011 00 00

SET PREMONTAGGIO PER ARMADIO  
COMPRESIVO DI FORATURA E VITI DI  
FISSAGGIO



TRAVERSO PER BANCHI MOBILI 2000 mm

ART.		Lunghezza mm
F BL 6620 00 04		1680



ART. F CA C328 S1 04

Dim. mm 1340x820x1000 H  
 Banco a 3 cassetti con ruote  
 Completo di bordi e morsa  
 Escluso utensili e set di suddivisione  
 dei cassetti