

**CAPIENTI**

**MANEGGEVOLI**

**ROBUSTI**

**4 COLORI**

**ESTRAIBILITÀ CASSETTI 100%**






# WORK MOBILE - FLEXA

# CARATTERISTICHE TECNICHE

## COLORI BANCO

4 colori per la parte metallica




## ARMADI A CASSETTI

I cassetti e i piani estraibili sono forniti di serie con estrazione totale (pari al 100%) su cuscinetti a sfera ad alta resistenza. Il fondo forato e le pareti fessurate con passo 17 mm permettono un facile inserimento e fissaggio (tramite viti) dei divisori in metallo.

## ASTA ANTIRIBALTAMENTO

L'asta di chiusura funge da sistema antiribaltamento nel momento in cui il cassetto viene estratto. Il gancio posteriore del cassetto (A) fa ruotare in posizione di chiusura l'asta posteriore (B). In questo modo è impedita all'operatore l'estrazione simultanea di più cassetti, evitando un pericoloso spostamento del peso verso l'esterno.




DISPOSITIVO DI  
APERTURA SINGOLA  
DEI CASSETTI

## CHIUSURA CON CILINDRO

La chiusura con cilindro è collegata tramite un'asta quadra (C) al gruppo di chiusura posteriore, composto di un elemento rotante e dall'asta antiribaltamento. Girando la chiave (D) si aziona il sistema a camme del gruppo di chiusura che fa ruotare l'asta.

**FORNITA DI SERIE CON 2 CHIAVI**



La maniglia viene applicata sul fianco dell'armadio



Le porte sono già predisposte per essere montate sia con apertura a destra che a sinistra. Quando l'armadio è provvisto della porta, sia la serratura dell'armadio che quella della porta vengono fornite con chiavi uguali.

## BORDI PER PIANO IN MULTIPLEX

I bordi di contenimento sono in multiplex di faggio e vengono fissati al piano superiore con viti autofilettanti. Lo spessore è 12 mm e l'altezza di 100 mm. Pratici e robusti per il contenimento di materiali durante la movimentazione del banco.



Bordo posteriore



Bordo laterale

## ACCESSORI



ESEMPIO DI UTILIZZO:

**PARETE  
ATTREZZATA**

**TAPPARELLA**

**VISUAL BOX**

VEDI PAG. 872/873



● **ART. F CB H420 01 04**  
H = 910 mm - 1 porta + 4 cassetti

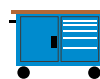
 Gamma colori ACCIAIO



GRIGIO  
RAL 7000  
.01



VERDE  
RAL 6011  
.02



BLU  
RAL 5012  
.04



GRIGIO  
RAL 7035  
.08



MATERIALE DI SEPARAZIONE VEDI:  
PAG. 75 (27x27 EH) /379



PREDISPOSIZIONE TERMOFORMATI VEDI:  
PAG. 76 (27x27 EH)  
UTENSILI VEDI PAG. 1416

## LEGENDA



CHIUSURA



PORTATA  
BANCO



LE PORTATE SONO NETTE E SI RIFERISCONO A PESI UNIFORMEMENTE DISTRIBUITI.

PIANO IN MULTIPLEX 995x600 mm SPESSORE 25 mm

H 910 mm



ART.			
<b>F CB H420 01 04</b>		key	250

1 serratura con asta antiribaltamento

H 910 mm



ART.			
<b>F CB H420 02 04</b>		key	250

2 serrature con asta laterale 300 mm H

H 910 mm



ART.			
<b>F CB H420 03 04</b>		key	250

2 serrature con asta antiribaltamento

H 910 mm



ART.			
<b>F CB H420 04 04</b>		key	250

1 serratura con asta antiribaltamento



**BORDO POSTERIORE**

ART.	Dim. mm
<b>F BL 5705 00 00</b>	995x12x100 H



**BORDO LATERALE**

ART.	Dim. mm
<b>F BL 5595 00 00</b>	612x12x100 H



2 ruote con freno in gomma standard Ø 150 mm  
2 ruote fisse in gomma standard Ø 150 mm



● **ART. F CB H510 01 04**

H = 915 mm - 1 porta + 4 cassetti

 Gamma colori ACCIAIO



GRIGIO  
RAL 7000  
.01



VERDE  
RAL 6011  
.02



BLU  
RAL 5012  
.04



GRIGIO  
RAL 7035  
.08



MATERIALE DI SEPARAZIONE VEDI:  
PAG. 75 (27x27 EH) / 379



PREDISPOSIZIONE TERMOFORMATI VEDI:  
PAG. 76 (27x27 EH)

UTENSILI VEDI PAG. 1416

## LEGENDA



CHIUSURA



PORTATA  
BANCO



LE PORTATE SONO NETTE E SI RIFERISCONO A PESI UNIFORMEMENTE DISTRIBUITI.

PIANO IN MULTIPLEX 1150x700 mm SPESSORE 30 mm

H 915 mm



ART.			
<b>F CB H510 01 04</b>		key	250

1 serratura con asta antiribaltamento

H 915 mm



ART.			
<b>F CB H510 03 04</b>		key	250

2 serrature con asta antiribaltamento

H 915 mm



ART.			
<b>F CB H510 04 04</b>		key	250

1 serratura con asta antiribaltamento

H 915 mm



ART.			
<b>F CB H510 06 04</b>		key	250

1 serratura con asta antiribaltamento



**BORDO POSTERIORE**

ART.	Dim. mm
<b>F BL 5715 00 00</b>	1150x12x100 H



**BORDO LATERALE**

ART.	Dim. mm
<b>F BL 5605 00 00</b>	712x12x100 H



2 ruote con freno in gomma standard Ø 150 mm  
2 ruote fisse in gomma standard Ø 150 mm



ARMADIO A PERSIANA VEDI PAG. 872



PANNELLO FORATO VEDI PAG. 873





● **ART. F CB H610 01 04**

H = 915 mm - 1 porta + 4 cassetti

 Gamma colori ACCIAIO



GRIGIO  
RAL 7000  
.01



VERDE  
RAL 6011  
.02



BLU  
RAL 5012  
.04



GRIGIO  
RAL 7035  
.08



MATERIALE DI SEPARAZIONE VEDI:  
PAG. 107 (36x27 EH) /379



PREDISPOSIZIONE TERMOFORMATI VEDI:  
PAG. 108 (36x27 EH)

UTENSILI VEDI PAG. 1416

## LEGENDA



CHIUSURA



PORTATA  
BANCO



LE PORTATE SONO NETTE E SI RIFERISCONO A PESI UNIFORMEMENTE DISTRIBUITI.

PIANO IN MULTIPLEX 1150x700 mm SPESSORE 30 mm

H 915 mm



ART.			
<b>F CB H610 01 04</b>		key	250
1 serratura con asta antiribaltamento			

H 915 mm



ART.			
<b>F CB H610 04 04</b>		key	250
1 serratura con asta antiribaltamento			

H 915 mm



ART.			
<b>F CB H610 03 04</b>		key	250
2 serrature con asta antiribaltamento			

H 915 mm



ART.			
<b>F CB H630 01 04</b>		key	250
1 serratura con asta antiribaltamento 4 cassettiere serie VISUAL BOX ART. FAXVBCH00500001 (vedi pag. 1107)			



**BORDO POSTERIORE**

ART.	Dim. mm
<b>F BL 5715 00 00</b>	1150x12x100 H
NON ADATTO PER ART. F CB H630 01 04	



**BORDO LATERALE**

ART.	Dim. mm
<b>F BL 5605 00 00</b>	712x12x100 H
NON ADATTO PER ART. F CB H630 01 04	



2 ruote con freno in gomma standard Ø 150 mm  
2 ruote fisse in gomma standard Ø 150 mm



ARMADIO A PERSIANA VEDI PAG. 872



PANNELLO FORATO VEDI PAG. 873